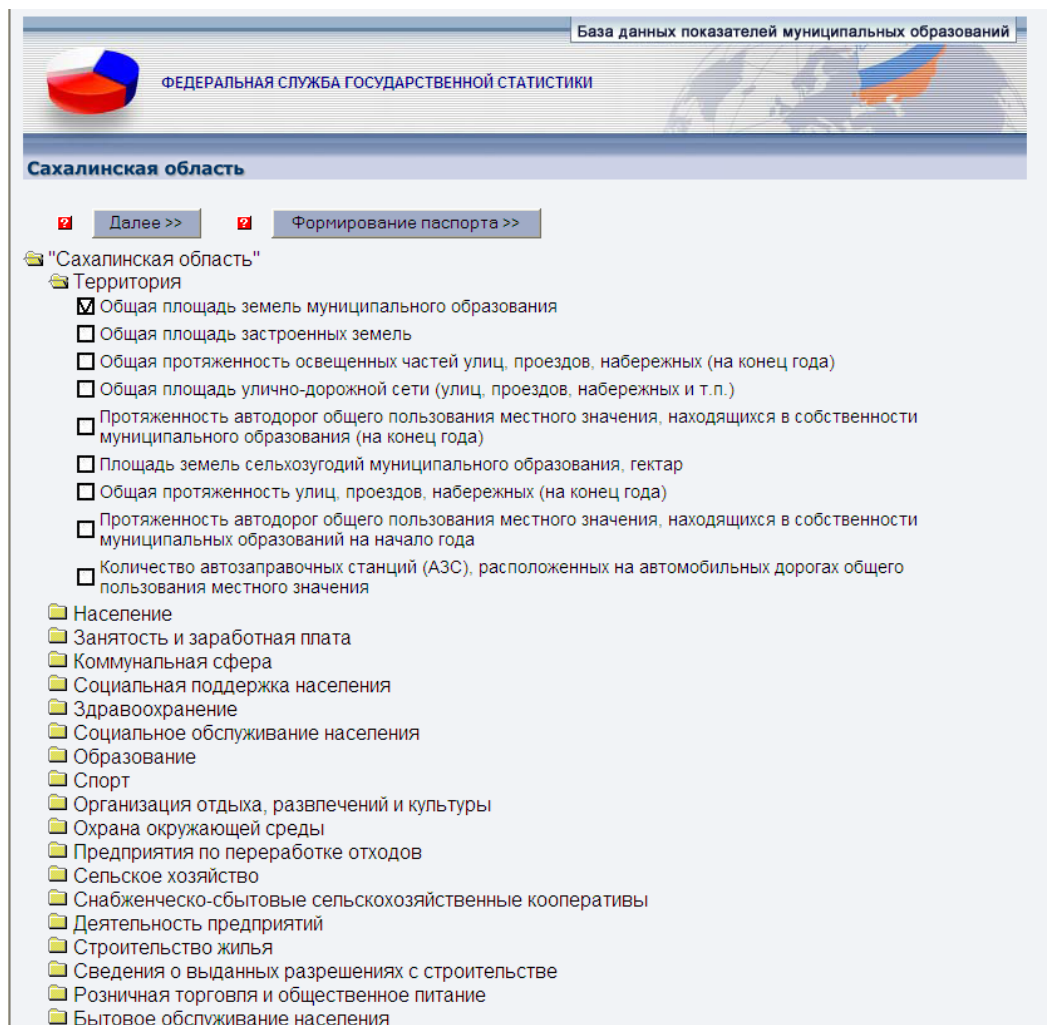





Инструкция по работе с базой данных показателей муниципальных образований (ПМО)


После открытия базы данных на Интернет-сайте Росстата на странице отобразится содержание базы данных с помощью многоуровневого рубрикатора показателей базы данных. Рубрикатор имеет иерархическую структуру и состоит из разделов, входящих в них рубрик и подрубрик, а также показателей, находящихся, как правило, на нижнем уровне иерархии.



Рубрики показателей помечены значком  (закрытая рубрика) или  (открытая рубрика). Перемещение по рубрикатору выполняется с помощью мыши. Для того чтобы раскрыть раздел (рубрику, подрубрику) следует щелкнуть мышью по его наименованию. Повторный щелчок мышью по наименованию приводит к сворачиванию рубрики. При раскрытии раздела (рубрики, подрубрики) значок меняется на .

Для включения показателей в запрос следует выбрать требуемые показатели из рубрикатора, отметив его галочкой щелчком мыши в свободном квадрате и нажать кнопку «Далее». После выбора показателей на экране появляется новое окно, предназначенное для формирования запроса по выбранным показателям. В процессе подготовки окна для вывода на экран формируются списки загруженных в фонд данных показателей, признаков, определяется глубина динамики.

База данных показателей муниципальных образований



ФЕДЕРАЛЬНАЯ СЛУЖБА ГОСУДАРСТВЕННОЙ СТАТИСТИКИ

Сахалинская область

Показатель Выберите Показатель (1) ?

Общая площадь земель муниципального образования, гектар

Выберите Вхождение муниципального образования (3) ?

Выбрать все

Муниципальные районы Сахалинской области/
Городские поселения Углегорского муниципального района/
Городские округа Сахалинской области

Выберите Тип поселения (2) ?

Выбрать все

Муниципальный район
Городские округа, городской округ с внутригородским делением

Выберите Муниципальное образование (21) ? Выберите Годы (8) ?

Выбрать все Выбрать все

Невельский муниципальный район
Углегорский муниципальный район
город Углегорск
Город Южно-Сахалинск
Александровск-Сахалинский район
Долгинский
Корсаковский городской округ

2007
2008
2009
2010
2011
2012
2013

Выберите Периоды (1) ?

Выбрать все

значение показателя за год

Показать таблицу Автоматическое макетирование Ручное макетирование ?

Во вкладке «Вхождение муниципального образования» выбираются муниципальные образования по которым необходимо получить информацию. Для выбора муниципального образования необходимо щелкнуть мышью по его наименованию. Пользователь может включить в запрос группу из нескольких значений справочника. Для того чтобы отметить группу из значений, расположенных в справочнике последовательно, следует щелкнуть мышью по первому элементу группы, а затем щелкнуть по последнему элементу при одновременно нажатой клавише Shift. Для того чтобы отметить группу из значений, расположенных в справочнике непоследовательно, следует щелкать по требуемым элементам при одновременно нажатой клавише Ctrl.

По остальным вкладкам выбор показателей осуществляется аналогично.

Если необходимо получить всю информацию по выбранному показателю по выбранному муниципальному образованию, то необходимо во вкладке «Вхождение муниципального образования» выбрать муниципальные образования, а во всех остальных вкладках поставить галочку «Выбрать все».

Аналогично осуществляется выбор по любой вкладке.

После выбора показателей пользователю предлагается 2 варианта получения выходной таблицы: автоматическое макетирование и ручное макетирование.

При автоматическом макетировании макет выходной таблицы формируется автоматически. Пользователю необходимо нажать кнопку «Показать таблицу».

При ручном макетировании пользователь самостоятельно формирует макет выходной таблицы. Для этого пользователь должен щелкнуть кнопкой мыши по вкладке ручное макетирование. Откроется таблица для формирования макета выходной информации, где представляется возможность ручного формирования макета таблицы и порядка следования показателей.

Автоматическое макетирование
 Ручное макетирование

Макет таблицы				
	Заголовок	Шапка	Боковик	Выбрано значений
Показатель	<input checked="" type="radio"/>	<input type="radio"/>	<input type="radio"/>	1
Вхождение муниципального образования	<input checked="" type="radio"/>	<input type="radio"/>	<input type="radio"/>	1
Тип поселения	<input checked="" type="radio"/>	<input type="radio"/>	<input type="radio"/>	1
Муниципальное образование	<input checked="" type="radio"/>	<input type="radio"/>	<input type="radio"/>	1
Категории хозяйств	<input checked="" type="radio"/>	<input type="radio"/>	<input type="radio"/>	1
Виды скота и птицы	<input type="radio"/>	<input type="radio"/>	<input checked="" type="radio"/>	1
Годы	<input type="radio"/>	<input checked="" type="radio"/>	<input type="radio"/>	1
Периоды	<input checked="" type="radio"/>	<input type="radio"/>	<input type="radio"/>	1

Порядок реквизитов	
Заголовок	
Показатель	1
Вхождение муниципального образования	2
Тип поселения	3
Муниципальное образование	4
Категории хозяйств	5
Периоды	6
Шапка	
Годы	
Боковик	
Виды скота и птицы	

По запросу бюджет сформировано:	
Значений показателя	<input type="text" value="1"/>
Таблиц	<input type="text" value="1"/>
в каждой:	
Столбцов	<input type="text" value="1"/>
Строк	<input type="text" value="1"/>

Далее необходимо нажать кнопку «Показать таблицу».

Полученную таблицу можно сохранить в формате XLS. Для этого необходимо выбрать формат документа и нажать кнопку «Выполнить».